



MINICAM24

РУКОВОДСТВО ПОЛЬЗОВАТЕЛЯ

**Эндоскоп F200 с экраном 4.3 дюйма
1080P (5 метров)**




СОДЕРЖАНИЕ

1. Меры предосторожности	3
2. Внешний вид устройства	3
3. Использование с дисплеем	4
4. Использование с ноутбуком, ПК	5
4.1 для Windows.....	5
4.2 Для iOS.....	6
5. Комплектация	7
6. Зарядка	7
7. Характеристики.....	8
8. Меры предосторожности	8
9. Утилизация устройства	9
10. Гарантийное обслуживание неисправного товара.....	9
Товар надлежащего качества.....	12
Товар ненадлежащего качества.....	12

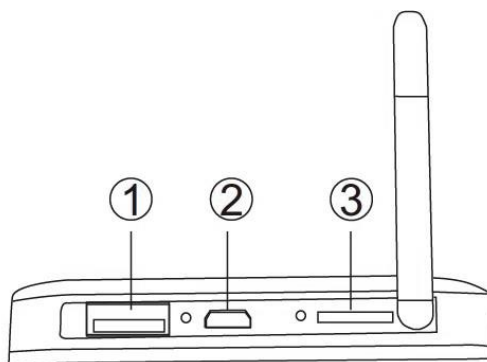
1. Меры предосторожности

1. При первом использовании рекомендуется полностью зарядить аккумулятор. Для зарядки используйте зарядное устройство на 5 В и 1 А).
2. Установите TF-карту для записи видео или фото. Убедитесь, что формат TF-карты — FAT32, а класс скорости — CL ASS8 или выше.
3. Фокусное расстояние составляет около 3-10 см. Чем дальше объект наблюдения от данного показателя, тем ниже четкость изображения.
4. Подключите дисплей и камеру.

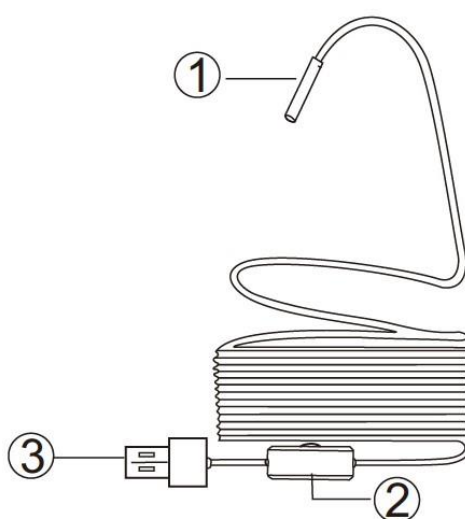
2. Внешний вид устройства



1. Вверх
2. Включение / Выключение / Ок
3. Вниз
4. Фото/Запись
5. Меню
6. Назад
7. Индикатор




1. Разъем для камеры
2. Разъем питания
3. Слот для карты памяти









1. Камера
2. Регулировка подсветки
3. USB-порт

3. Использование с дисплеем



1. Количество оставшихся файлов.
2. Значок установленной карты памяти.
3. Индикатор заряда батареи.

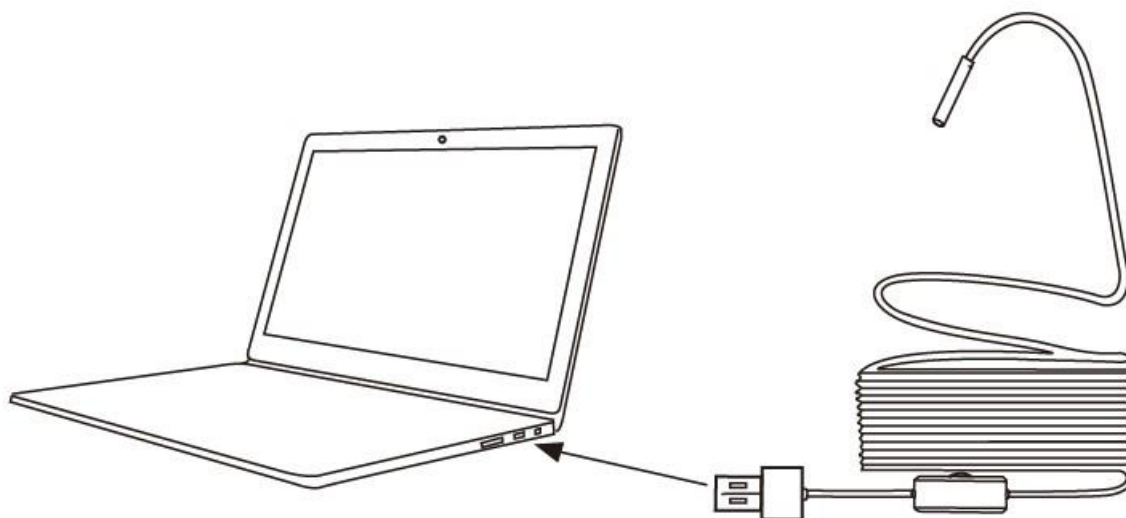
1. Подключите камеру.
2. Зажмите кнопку **Ок** на 3 секунды, чтобы включить устройство.
Теперь вы можете просматривать изображение в режиме

- реального времени. Нажмите кнопку **Ок** на 3 секунды, чтобы выключить устройство.
3. Съемка фото: нажмите кнопку , чтобы сделать фотографию.
 4. Видео: Нажмите и удерживайте  в течение 3 секунд, чтобы начать запись. Нажмите кнопку  еще раз, чтобы остановить запись.
 5. Просмотр фото и видео: нажмите кнопку , чтобы перейти к настройкам. Нажмите вниз, чтобы перейти к пункту воспроизведения. Подтвердите вход, нажав кнопку **Ок**. Нажмите кнопки вверх или вниз, чтобы выбрать файл. Нажмите **Ок**, чтобы начать воспроизведения.
 6. Настройки: нажмите кнопку , чтобы перейти к настройкам, а именно: воспроизведение, язык, дата/время, экранная заставка, настройка яркости, форматирование, настройки по умолчанию, информация о хранении, версия.
 7. Назад: нажмите  для перемещения назад.

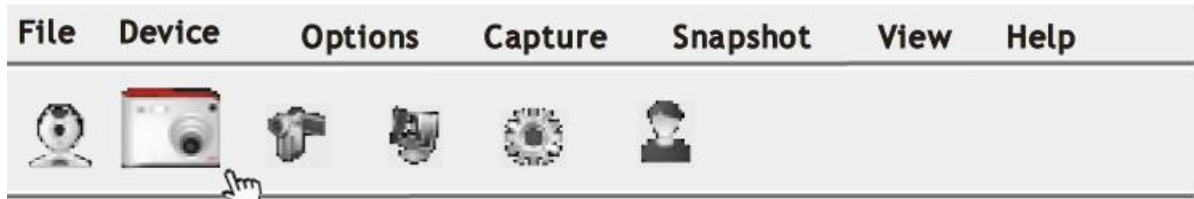
4. Использование с ноутбуком, ПК

4.1 для Windows

- a. Введите: <http://www.51scope.cn/files/setup.rar> и установите программу «viewplayсар».
- b. Подключите камеру напрямую к ПК и ноутбуку.
- c. Откройте программное обеспечение «viewplayсар», нажмите «Устройство» и выберите «USB.2.0 PC Camera», после чего вы сможете увидеть видео в реальном времени.



d. Съемка фото




e. Запись видео

- Выберите пункт File, и в выпадающем списке «Set Capture File», чтобы создать новый пустой файл.



- Нажмите «Capture» и начните снимать видео



4.2 Для iOS

- Используйте USB-адаптер для подключения инспекционной камеры напрямую к вашему Macbook.
- Откройте программное обеспечение «QuickTime Player», «Photo Booth», «VLC (VideoLan Client)», чтобы просмотреть видео в реальном времени.


5. Комплектация



Крючок



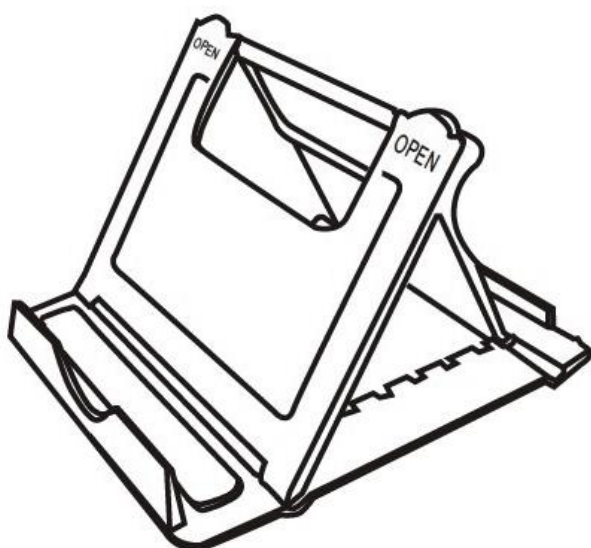
Магнит



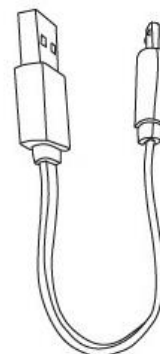
Зеркало



Запчасть



Подставка



Кабель зарядки

6. Зарядка

1. Когда батарея разряжается, появляется сигнал «Низкий заряд батареи».
2. Пожалуйста, заряжайте с помощью зарядного устройства 5 В, 1 А. Не используйте зарядное устройство на 12 В.
3. Во время зарядки горит красный индикатор. После полной зарядки индикатор гаснет.
4. Это встроенная литиевая батарея емкостью 2000 мАч полностью заряжается около 2,5 часов и может работать около 3 часов.

7. Характеристики

Размер дисплея	4,3 дюйма / 11 см
Разрешение	1920*1080
Диаметр камеры	8 мм
Ёмкость батареи	2000 мАч
Время зарядки	2,5 ч
Время работы	3 ч
Источник питания	DC 5В, 500мА/1А
Диаметр кабеля	4,2 мм
Длина (опция)	2 м / 5 м / 10 м
Формат изображения	JPG
Формат видео	AVI
Кол-во светодиодов	8 шт
Фокусное расстояние	3–10 см

8. Меры предосторожности

- Устройство не является ударопрочным и не может использоваться как-либо кроме как в качестве эндоскопа.
- Не допускайте попадания посторонних предметов и жидкостей, которые могут привести к поражению электрическим током или повреждению изделия.
- Не используйте камеру, если внутри объектива образовался конденсат. Не используйте устройство, если вода не испаряется естественным образом.
- Если эндоскоп не используется, выключите ее.
- Если батарея подвергается воздействию высоких температур, она может взорваться. Не бросайте батарею в огонь. Не подвергайте воздействию избыточного тепла. Утилизируйте использованные батареи надлежащим образом.
- Для зарядки используйте адаптеры питания с напряжением 5 В.
- При использовании эндоскопа нагревание является нормальным явлением.

9. Утилизация устройства



Эта маркировка, указанная на изделии или документации к нему, указывает на то, что оно не должно быть утилизировано вместе с другими бытовыми отходами по окончании срока службы.

Чтобы предотвратить возможный вред для окружающей среды или здоровья человека из-за неконтролируемой утилизации отходов, отделяйте такие устройства и изделия от других видов отходов и перерабатывайте ответственно.

Пользователь должен узнать, где и как он может сдать этот продукт на экологически безопасную переработку. Этот продукт нельзя смешивать ни с бытовыми, ни с коммерческими отходами для утилизации.

CE FC RoHS

10. Гарантийное обслуживание неисправного товара

Если в купленном Вами товаре в течение установленного гарантийного срока обнаружены недостатки, Вы по своему выбору вправе:

- потребовать замены на товар этой же марки (этой же модели и (или) артикула)
- потребовать замены на такой же товар другой марки (модели, артикула) с соответствующим перерасчетом покупной цены;
- потребовать соразмерного уменьшения покупной цены;
- потребовать незамедлительного безвозмездного устранения недостатков товара или возмещения расходов на их исправление потребителем или третьим лицом;

- отказаться от исполнения договора купли-продажи и потребовать возврата уплаченной за товар суммы. В этом случае Вы обязаны вернуть товар с недостатками продавцу за его счет.

В отношении **технически сложного товара** Вы в случае обнаружения в нем недостатков по своему выбору вправе:

- отказаться от исполнения договора купли-продажи и потребовать возврата уплаченной за такой товар суммы;
- предъявить требование о его замене на товар этой же марки (модели, артикула) или на такой же товар другой марки (модели, артикула) с соответствующим перерасчетом покупной цены.

Срок предъявления вышеназванных требований составляет 15 дней со дня передачи Вам такого товара.

По истечении указанного 15-дневного срока данные требования подлежат удовлетворению в одном из следующих случаев:

- обнаружение существенного недостатка товара (существенный недостаток товара: неустранимый недостаток или недостаток, который не может быть устранен без несоразмерных расходов или затрат времени, или выявляется неоднократно, или проявляется вновь после его устранения);
- нарушение установленных законом РФ «О защите прав потребителей» сроков устранения недостатков товара;
- невозможность использования товара в течение каждого года гарантийного срока в совокупности более чем тридцать дней вследствие неоднократного устранения его различных недостатков.

В случае если Вы приобрели уцененный или бывший в употреблении товар ненадлежащего качества, и были заранее предупреждены о недостатках, из-за которых произошла уценка, в письменной форме, то претензии по таким недостаткам не принимаются.

Важно! Необходимо использовать услуги квалифицированных специалистов по подключению, наладке и пуску в эксплуатацию технически сложных товаров, которые по техническим требованиям не могут быть пущены в эксплуатацию без участия соответствующих специалистов.

Условия проведения гарантийного обслуживания

- Фактическое наличие неисправного товара в момент обращения в сервисный центр;
- Гарантийное обслуживание товаров, гарантию на которые дает производитель, осуществляется в специализированных сервисных центрах;
- Гарантийное обслуживание неисправных товаров, купленных в интернет-магазинах ООО Максмол-групп, возможно в нашем сервисном центре по телефону 8-800-200-85-66
- Срок гарантийного обслуживания не превышает 45 дней;
- Гарантийное обслуживание осуществляется в течение всего гарантийного срока, установленного на товар;
- При проведении ремонта срок гарантии продлевается на период нахождения товара в ремонте.

Право на гарантийный ремонт не распространяется на случаи

- неисправность устройства вызвана нарушением правил его эксплуатации, транспортировки и хранения.
- на устройстве отсутствует, нарушен или не читается оригинальный серийный номер;
- на устройстве отсутствуют или нарушены заводские или гарантийные пломбы и наклейки;
- ремонт, техническое обслуживание или модернизация устройства производились лицами, не уполномоченными на то компанией-производителем;
- дефекты устройства вызваны использованием устройства с программным обеспечением, не входящим в комплект поставки устройства, или не одобренным для совместного использования производителем устройства;
- дефекты устройства вызваны эксплуатацией устройства в составе комплекта неисправного оборудования;
- обнаруживается попадание внутрь устройства посторонних предметов, веществ, жидкостей, насекомых и т.д.;
- неисправность устройства вызвана прямым или косвенным действием механических сил, химического, термического воздействия, излучения, агрессивных или нейтральных жидкостей, газов или иных токсичных или биологических сред, а

так же любых иных факторов искусственного или естественного происхождения, кроме тех случаев, когда такое воздействие прямо допускается «Руководством пользователя»;

- неисправность устройства вызвана действием сторонних обстоятельств (стихийных бедствий, скачков напряжения электропитания и т.д.);
- неисправность устройства вызвана несоответствием Государственным Стандартам параметров питающих, телекоммуникационных и кабельных сетей;
- иные случаи, предусмотренные производителями.

Гарантийные обязательства не распространяются на расходные элементы и материалы (элементы питания, картриджи, кабели подключения и т.п.).

Товар надлежащего качества

Вы вправе обменять товар надлежащего качества на аналогичный товар в течение 14 дней, не считая дня покупки.

Обращаем Ваше внимание, что основная часть нашего ассортимента – **технически сложные товары** бытового назначения (электроника, фотоаппаратура, бытовая техника и т.п.).

Указанные товары, согласно [Постановлению Правительства РФ от 31.12.2020 № 2463](#), обмену как товары надлежащего качества не подлежат. Возврат таких товаров не предусмотрен [Законом РФ от 07.02.1992 № 2300-1](#).

Товар ненадлежащего качества

Если в приобретенном Вами товаре выявлен недостаток вы вправе по своему выбору заявить одно из требований, указанных в [ст.18 Закона РФ от 07.02.1992 № 2300-1 \(ред. от 11.06.2021\) О защите прав потребителей](#). Для этого можете обратиться в сервисный центр Максмолл по телефону 8-800-200-85-66

Тем не менее, если указанный товар относится к технически сложным, утв. [Постановлением от 10 ноября 2011 г. № 924](#), то указанные в ст.18 требования могут быть заявлены только в течение 15 календарных дней с даты покупки.

По истечении 15 дней предъявление указанных требований возможно в случаях если:

- обнаружен существенный недостаток;
- нарушены сроки устранения недостатков;
- товар не может использоваться в совокупности более тридцати дней в течение каждого года гарантийного срока в связи с необходимостью неоднократного устранения производственных недостатков.

Приятного использования!

Сайт: **minicam24.ru**

E-mail: **info@minicam24.ru**

Товар в наличии в 120 городах России и Казахстана

Телефон бесплатной горячей линии: **8(800)200-85-66**